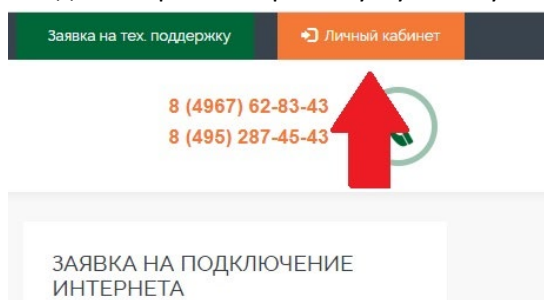
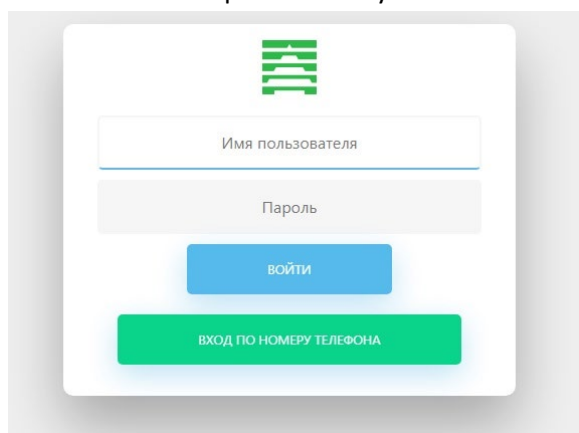


## Инструкция по оплате услуг связи ООО «Глобалком» с использованием личного кабинета

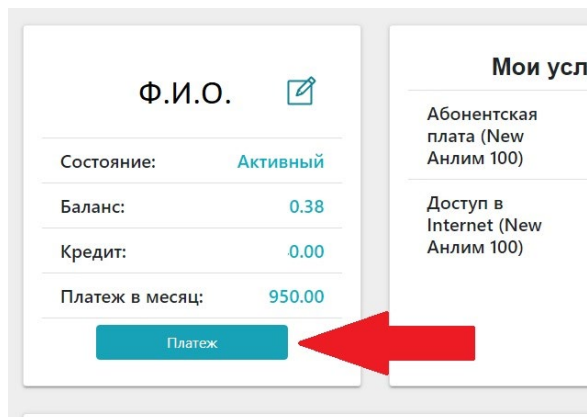
- 1) Зайдите на сайт GBCOM.RU (в адресной строке интернет-браузера введите [www.gbcom.ru](http://www.gbcom.ru) ), он будет доступен даже при отрицательном балансе!
- 2) Найдите в правом верхнем углу кнопку «Личный кабинет» .




- 3) Введите в поле «Имя пользователя» ваш логин для личного кабинета, а в поле «Пароль» введите пароль от личного кабинета. **ОБРАТИТЕ ВНИМАНИЕ!** Пароли от личного кабинета и доступа к сети интернет могут отличаться! Смотрите памятку пользователя!



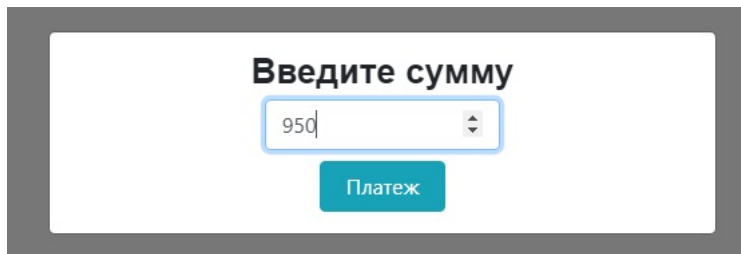
- 4) Войдя в личный кабинет слева найдите кнопку «Платеж».



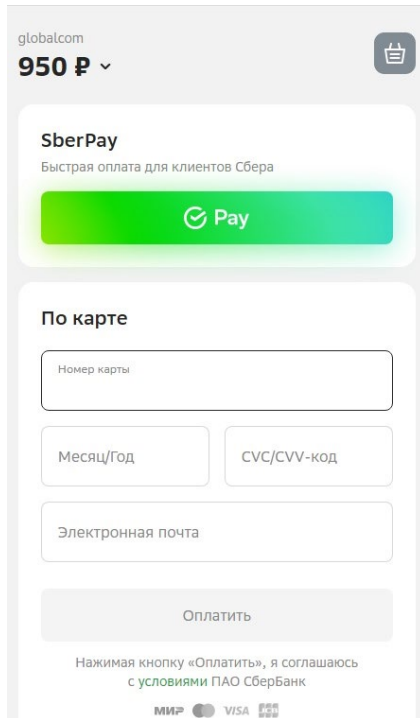
- 5) Затем выберите платежную систему.



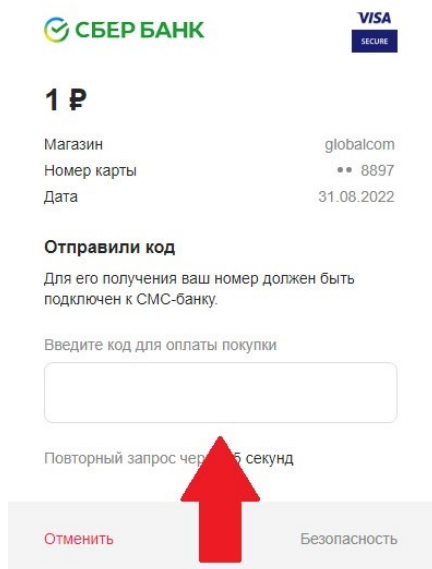
6) Следом введите сумму, на которую вы собираетесь пополнить счет, и нажмите кнопку «Платеж».



7) Введите данные с вашей карты и электронную почту для получения электронного чека.



8) Введите в поле «Введите код для оплаты покупки» код из СМС сообщения пришедшего на номер телефона, привязанного к банковской карте



9) Если все пункты выполнены правильно, то ваш счет в личном кабинете будет пополнен на внесенную сумму.